

平成28年12月号

城南区子どもプラザ通信



みんなのひろば

福岡市城南区鳥飼5-2-25 城南保健所2階

電話・FAX 092-831-4212

URL <http://jyonanplaza.com/>

発行者：地域ぐるみの子育てをすすめるひだまりの会
(城南区子どもプラザ運営受託者)



子どもプラザの年末年始のお休みは

12月29日(木)から1月3日(火)です。

また元気に来年お会いしましょう♪




お子さんと一緒に遊んでみませんか？

～プラザのおもちゃのご紹介～


プラザではおもちゃを大切に考えています。お子さんがおもちゃを通して、お家の人や周りのお友だちと関わったり十分に遊びを楽しめるように、お子さんの育ちを大切に心こめて準備しています。今回は、その中でも遊び方についてお尋ねのあるおもちゃや、作り方について問い合わせがある手作りおもちゃの紹介をします。


プラザの中央付近の棚にある積み木(立方体、円柱)をご存じでしょうか？小さい穴が開いている積み木(ネフ社：シグナ)と開いていない積み木(ネフ社：リグノ)があります。どちらも同じ大きさで、組み合わせて遊ぶことができます。立方体に円柱を入れたり、立方体を重ねた後、円柱を入れ下まで「カタカタ」と落ちるのを楽しんだり、円柱が入った後の立方体をそと取り除いたり、積み木を横に並べたり…それぞれ思い思いに楽しんでいます。円柱が入っていない積み木は大きな穴となり、その穴と小さな穴が開いている積み木はひも通しができます。ひもには赤い棒がついていて、穴に通しやすくなっています。



ひも通しもできます★
円盤型の積み木も一緒に
通せます！

【立方体と円柱の積み木】
重ねたり、並べたり、
円柱を入れてみたり★





同じ棚には、穴の開いた円盤型の積み木があります。箱に入れたり出したりして遊ぶおもちゃ（ユシラ社：ディスクキューブ）です。穴が開いているので小さいお子さんも穴に指を入れて持ちやすいようです。遊んでいるうちにこの穴にも先程の棒が通ることに気づき、通して遊ぶお子さんもいます。

★円盤型の積み木★

穴が1つ、2つと順番に箱に入れて遊べます。



作り方について問い合わせがあるおもちゃの中に、本棚横の重い緑色の積み木と本棚下段の黄色や水色の軽い積み木があります。重い積み木は安定感があり、並べたり積み上げたりしてバス、おうち、ジャンプ台、ままごと遊びのテーブル、人形のベッドなどに見立てて遊んでいます。軽い積み木は腹這いやお座りができるくらいの赤ちゃんが触ったり、軽いので年齢が小さいお子さんも自分で積んだり、手で動かして乗り物に見立てたりして遊んでいます。これらの積み木は1リットルの牛乳パックと新聞紙でできています。それぞれの作り方を紹介します。


○重い積み木の作り方

- ①新聞紙を一枚ずつ牛乳パックの大きさまで折りたたむ（半分に5回折り続ける）。21枚ほどでちょうどよい強度になり、24枚ほど入れるともっと固くなります。
- ②牛乳パックの上部に切り込みを入れ、①を入れテープでふたをする。
- ③②をお好みの大きさにつなげて周りをガムテープでぐるぐると包み、積み木にする。

- ・四角形の積み木の場合6個（3個×2段）、または3個（横並び）
- ・長方形の積み木の場合4個（横並び）

※牛乳パックをつなげる時、折りたたんで入れた新聞紙と床が

直角になるように合わせると、固くしっかりとした積み木になります。



★牛乳パックに新聞紙を詰めます★

※牛乳パックの中に新聞紙ではなく、

「鈴やペットボトルのふた」などを

入れてふたをすると、音の鳴る

おもちゃになります。（中身が出ないように注意してください）

○軽い積み木の作り方

- ①牛乳パックの上部に切り込みを入れ、丸めた新聞紙を入れテープでふたをする。（新聞紙の量は牛乳パックがすぐにはへこまないくらいを目安にします。）
- ②①をお好みの大きさにつなげて、布や紙、ガムテープなどをはり、積み木にする。

これらの積み木の他にも、プラザには牛乳パックでできた背もたれ付きの椅子（牛乳パック10個）や、こじんまりした四角形の枠（お風呂や自分の陣地、時には魚の釣り堀にもなっています）があります。

プラザにある既製のおもちゃも、手作りのおもちゃも、そして布などの素材も、決まった遊び方はありません。例えば、最初に紹介した円柱の積み木は積み木だけでなくままごとの食材、転がすおもちゃなど、ひも通しのひも付き棒はままごとの箸、つりざおなど、子どもが想像して遊びを楽しんでいるようです。おもちゃはひらめきや工夫でどんどん遊びがひろがっていきますね。

（報告 高田 圭子）

🐰 12月プラザカレンダー 🐱

※()内は保健所の行事です

日	月	火	水	木	金	土
				1	2	3 休所日
4	5	6 堤プレーパーク 10:00~12:00	7 (3歳児健診)	8(1歳半児健診) 鳥飼プレーパーク 10:00~12:00	9(4ヶ月健診)	10 休所日
11	12	13 保育士・栄養士相談 14:00~16:00	14 (3歳児健診)	15 (1歳半児健診)	16(4ヶ月健診) 積み木で遊ぼう 10:00~12:00	17 休所日
18	19	20(離乳食教室) 堤プレーパーク 10:00~12:00 小児科医と話そう	21	22	23 (天皇誕生日)	24 休所日
25	26 休所日	27	28	29 休所日	30 休所日	31 休所日

*屋外型ひろば 堤プレーパーク

12月 6日(火) 10:00~12:00
12月20日(火) 10:00~12:00

★場所：堤公園(樋井川7丁目18)
(予約不要、来年3月まで雨天時は中止)



*小児科医と話そう

12月 20日(火)
14:00~15:30(予約不要)

九州医療センターの小児科医長 佐藤和夫先生が
やさしく相談に応じてくださいます。

*屋外型ひろば 鳥飼プレーパーク

12月 8日(木) 10:00~12:00
体をう〜んと動かして、寒さを吹き飛ばし
遊みましょう♪

★場所：鳥飼南公園(予約不要、雨天時中止)



*保育士・栄養士相談日

12月 13日(火) 14:00~16:00(予約不要)
保育士さんや栄養士さんに気軽に相談できる日です。

*積み木で遊ぼう

12月 16日(金) 10:00~12:00
プラザのとなりに積み木のお部屋が登場♪
積んで崩して思い思いに楽しんでね。

★場所：城南保健所2階会議室(予約不要)

**12月29日(木)~1月3日(火)は
お休みです。**

来月の予定

1月 10日(火) 保健師・栄養士相談

1月 13日(金) 積み木で遊ぼう

1月 20日(金) 子育て講座(あさひ幼稚園)

「体を使って遊ぼう」

(0~1歳対象)

1月 25日(水) 子育て講座「救急法」

1月 27日(金) 積み木で遊ぼう

1月 29日(日) ベビーケア(1/4受付開始)